


COLLEZIONE PANTOGRAFATI

La serie Cristal è pensata intorno alle caratteristiche di un minerale dalle origini nobili e antichissime. L'artigiano plasma la sua materia per ottenere armonia di forme e piacevolezza al tatto, lui trasforma la luce che lo investe regalando luminosità e colori unici nella loro naturalezza. È il vetro, partner ideale per trasformare un pannello di rivestimento in un elemento che come un gioiello vive di luce e volumi sapientemente miscelati. Geometrie, morbidezza di curve e raccordi, design equilibrato e grande luminosità: sono i pannelli pantografati della linea Cristal, ideali per esterno, con inserti di vetro fuso dipinto a mano.

- 16 LINEA STONE
- 26 LINEA TENDENZE
- 40 LINEA ATELIER
- 48 LINEA STAINLESS
- 92 **LINEA CRISTAL**
- 102 LINEA ART
- 118 LINEA WOOD
- 126 LINEA CLASSICO
- 152 LINEA GEOMETRIC
- 178 LINEA SEASON
- 186 LINEA CLASSICO
DOPPIA FRESATA





CR



AMBRA

Multistrato okoumè 15mm
tinto noce medio
con inserti vetro fuso
dipinti a mano







PANTOGRAFATI/LINEA CRISTAL




ZAFFIRO

Multistrato okoumè 15mm
tinto ciliegio con inserti
vetro fuso dipinti a mano







TURCHESE
Multistrato okoumè 15mm
tinto ciliegio
con inserti vetro fuso
dipinti a mano





TREK

Mdf idrorepellente 18mm
laccato ral 7040 con inserti
vetro acidato



SMERALDO

Multistrato Impiallacciato
ciliegio 15mm leggermente
tinto inserti vetro cattedrale



CLIZIA

Multistrato okoumè 15mm
tinto noce medio con
inserti vetro cattedrale

